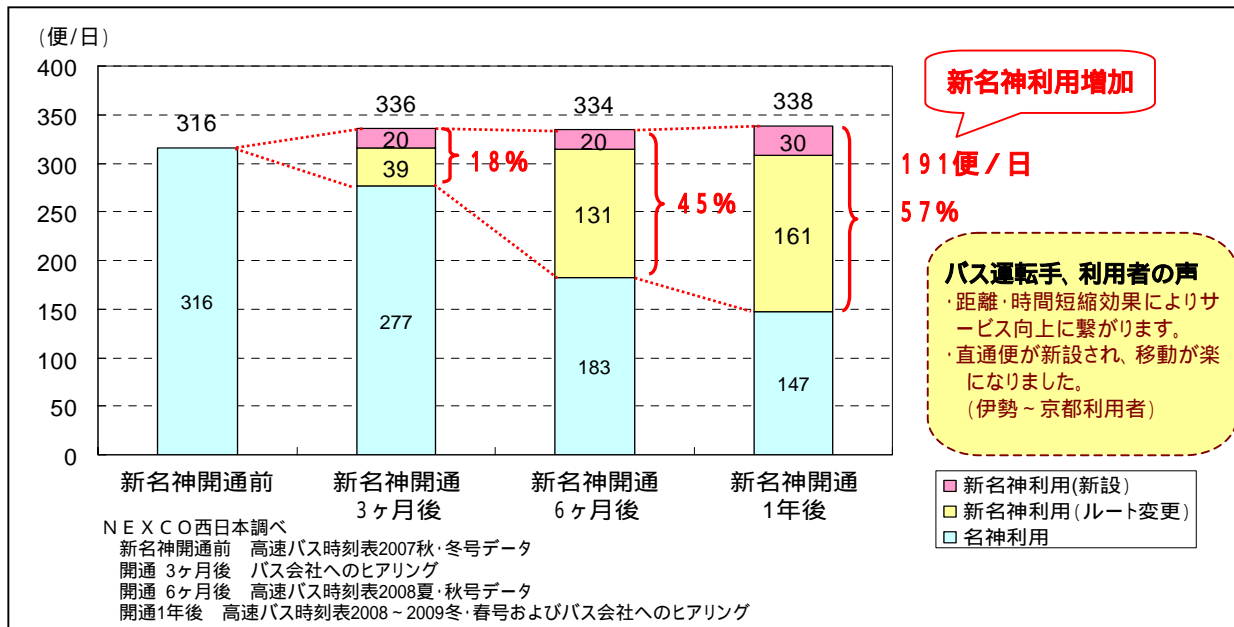


4. 新名神高速道路を利用する高速バスの便数が増加

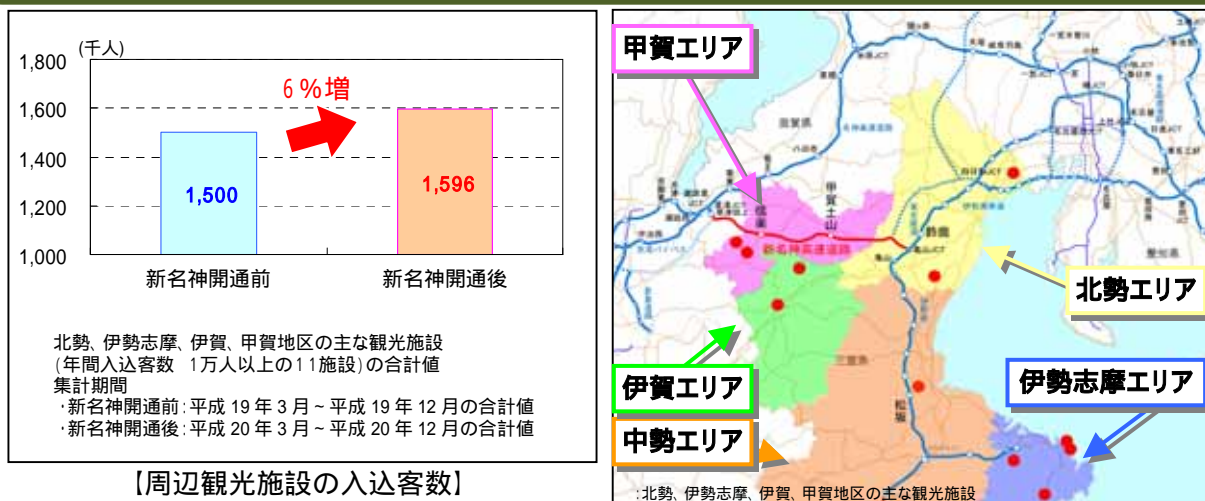
- ・新名神を利用する高速バスは、開通後1年間で191便/日(片道)まで増加しました。
- ・開通後1年間に、4路線30便/日(片道)の高速バスが新設されました。



【新名神、名神利用の高速バスの便数の変化】

5. 新名神周辺の主な観光施設の入込客数が増加

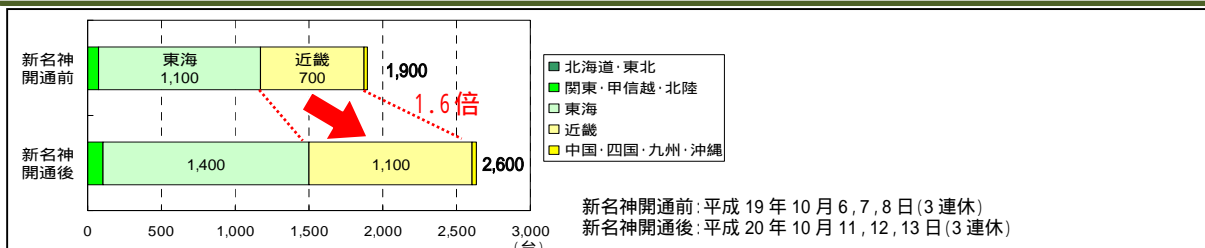
- ・新名神周辺の主な観光施設では、開通後10ヶ月間の入込客数が、前年同時期に比べ6%増加(150万人159.6万人)しました。



【周辺観光施設の入込客数】

< 亀山 JCT 近隣の観光施設A社の声 >

- ・近畿方面からの自動車が増加しており、10月の3連休は、前年より約6割増加しました。



【亀山 JCT 近隣の観光施設駐車場におけるナンバープレート調査】